

Résultats de l'étude de marché de TVC22- 2019

Table des matières

Méthodologie

Techniques d'échantillonnage.....	1
Types de questions.....	1
Résumé des résultats.....	1
Connaissez vous TVC 22?.....	3
Écoutez vous TVC 22?*.....	3
Pourquoi vous n'écoutez pas TVC 22 même si vous le connaissez?*.....	4
Accès aux plateformes de TVC 22*.....	4
Fréquence d'écoute*.....	5
Types d'émissions.....	6
Croissance de TVC 22.....	7
Coût d'une donation.....	8
Âge et sexe.....	8
Niveau de scolarité.....	11
Emplacement des répondants.....	13

Techniques d'échantillonnage

Nous avons effectué la première partie du sondage à la Marina durant la fin de semaine de la fête du Canada. Nous étions assis à une table où les volontaires pouvaient répondre au sondage, et nous avons fait le tour de l'emplacement à quelque reprise afin de trouver des participants au hasard. Durant cette partie du sondage, nous avons récolté 20 réponses. Durant la deuxième partie du sondage, nous avons fait des appels téléphoniques dirigés aux résidents de Prescott-Russell. Nous avons choisis des numéros de téléphone au hasard dans le bottin téléphonique. Durant cette partie du sondage, nous avons récolté 97 réponses au travers de 602 appels.

Types de questions

Le sondage est constitué de 14 questions (en excluant les demandes pour une adresse courrielle et un numéro de téléphone). Quatre questions sont exclues si le répondant ne connaît pas TVC 22, puisqu'il est nécessaire de nous connaître pour y répondre. Le sondage comprend deux questions dichotomiques (Oui/Non), dix questions à choix multiples (où une des questions permet de choisir plusieurs réponses), une question demandant une évaluation sur une échelle de 1 à 10 et une question ouverte. Il est à noter que dans la première version du sondage, la question demandant une évaluation n'était pas incluse, donc 20 des 117 répondants n'ont pas répondu à cette question.

Résumé des résultats

83,8% des répondants connaissent TVC 22.

Des gens qui écoutent TVC22 (fréquence d'écoute)*:

- 44,8% ont répondu une fois ici et là
- 13,8% ont répondu une fois par mois
- 34,5% ont répondu une fois par semaine
- 1,7% ont répondu qu'ils le regardent seulement s'il y a quelqu'un qu'ils connaissent
- 5,2% sont considérés des faux positifs

*Ces statistiques sont basées sur les répondants qui ont dit connaître TVC 22

**Ces statistiques ont été recueillies auprès de Statistiques Canada

Types d'émissions regardées par l'ensemble des répondants

- Émission d'intérêt général / actualité: 60,7%
- Émission de divertissement: 55,6%
- Émission d'exercice / sport: 22,2%
- Émission de politique: 19,7%
- Émission arts et culture: 17,9%
- Émission éducative: 15,4%
- Émission humoristique: 8,5%
- Bingo: 6,0%
- Émission de cuisine: 6,0%

En moyenne, les gens qui écoutent TVC 22 évaluent son contenu comme étant d'une qualité de 7,2 sur 10. La médiane des évaluations est de 8 sur 10 et le mode est également de 8 sur 10. L'écart type de l'ensemble des données est de 1,92.

49,6% des répondants écoutent TVC 22.

68,4% des répondants croient que TVC 22 devrait être offert par câble et satellite à une plus grande partie de la population.

86,3% des répondants croient qu'un don d'un dollars par mois pour soutenir TVC 22 est un montant acceptable.

50% des répondants qui connaissent TVC 22 mais qui ne l'écoutent pas expriment que c'est parce qu'ils n'utilisent pas les services de Vidéotron.

Les types d'émissions regardées par les répondants de sexe masculin et féminin sont assez similaires. Par contre, les hommes regardent beaucoup plus d'émissions d'exercice / sport (51% des hommes VS 8% des femmes), et les femmes regardent beaucoup plus d'émissions d'arts et culture que les hommes (5% des hommes VS 24% des femmes).

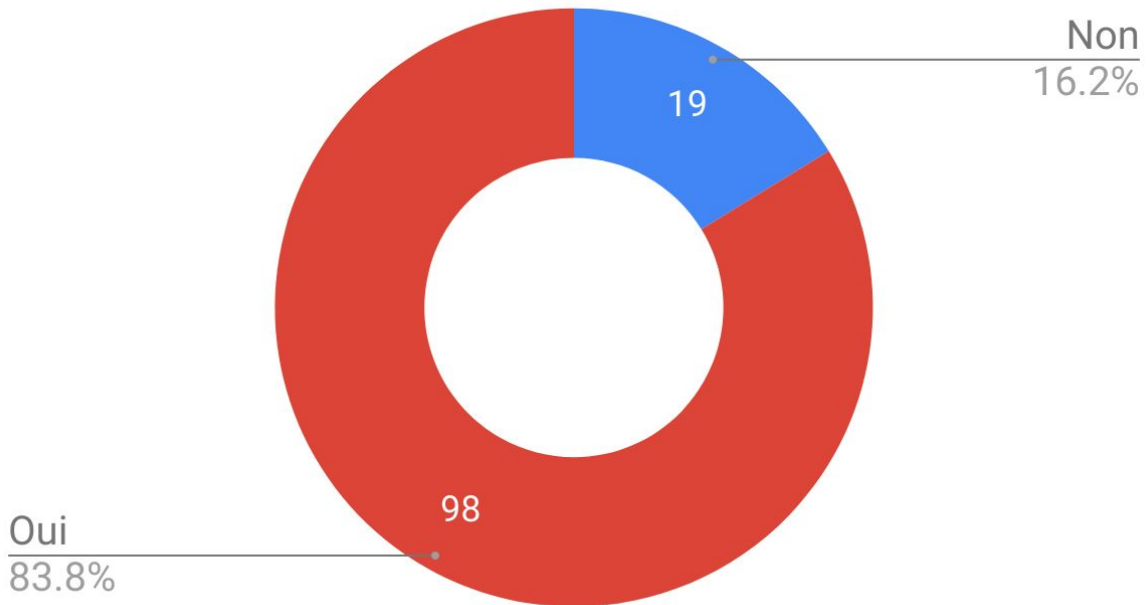
Sans surprise, alors que 79,5% des répondants sont situés à Rockland, 91,4% des répondants qui écoutent TVC 22 sont situés à Rockland.

*Ces statistiques sont basées sur les répondants qui ont dit connaître TVC 22

**Ces statistiques ont été recueillies auprès de Statistiques Canada

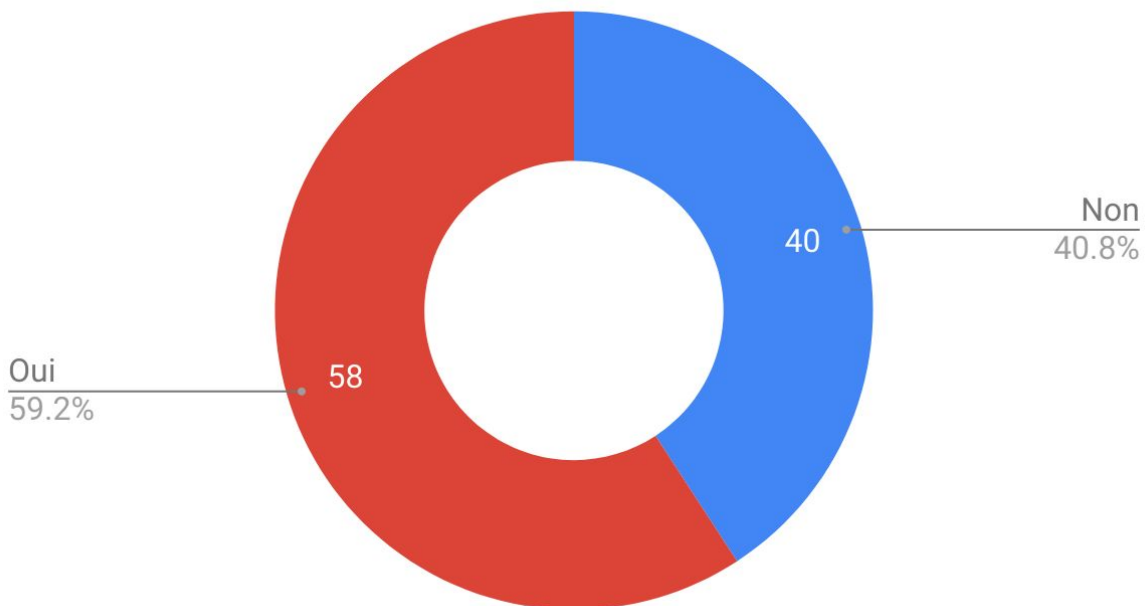
Connaissez vous TVC 22?

Connaissez vous TVC 22?



Écoutez vous TVC 22?*

Écoutez-vous TVC 22?*



*Ces statistiques sont basées sur les répondants qui ont dit connaître TVC 22

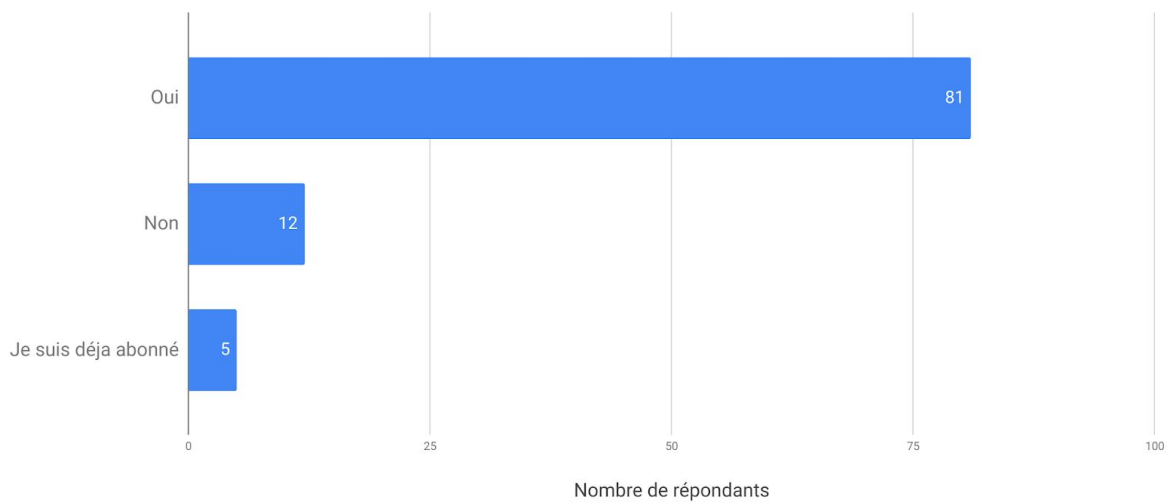
**Ces statistiques ont été recueillies auprès de Statistiques Canada

Pourquoi vous n'écoutez pas TVC 22 même si vous le connaissez?*

- Incertain (4)
- Manque d'intérêt (1)
- Je n'ai pas vidéotron (13)
- Je n'écoute pas la télévision (2)
- Je n'utilise pas le câble (3)
- Je ne vis pas à Rockland (3)

Accès aux plateformes de TVC 22*

Avez-vous accès de quelconque façon aux plateformes télévisuelles ou sociales de TVC 22 (Facebook, Youtube, Chaine Télévisée)?*

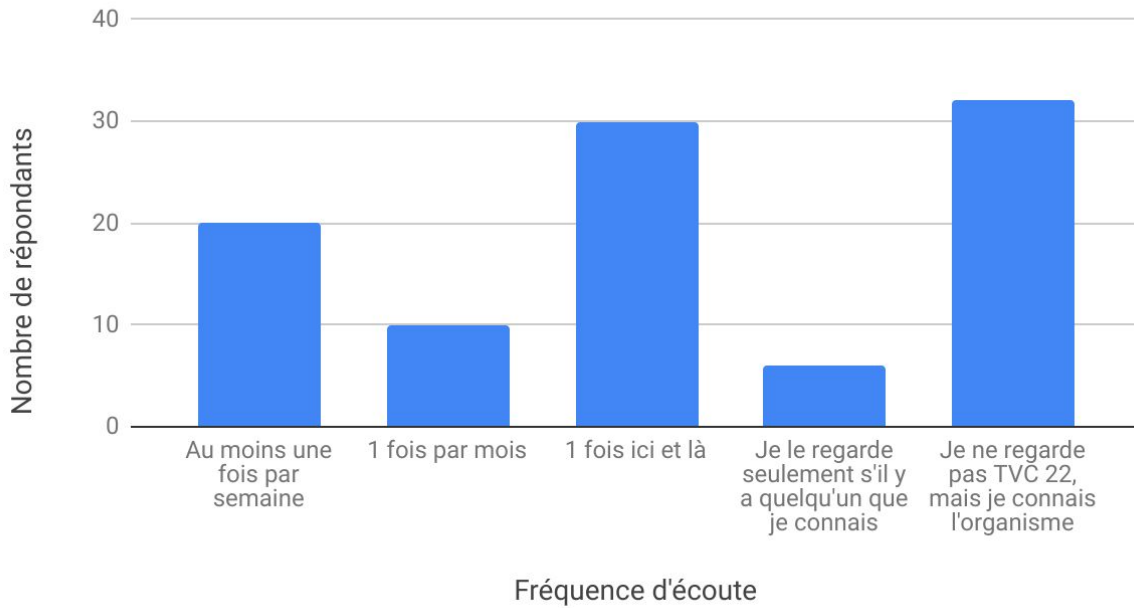


*Ces statistiques sont basées sur les répondants qui ont dit connaître TVC 22

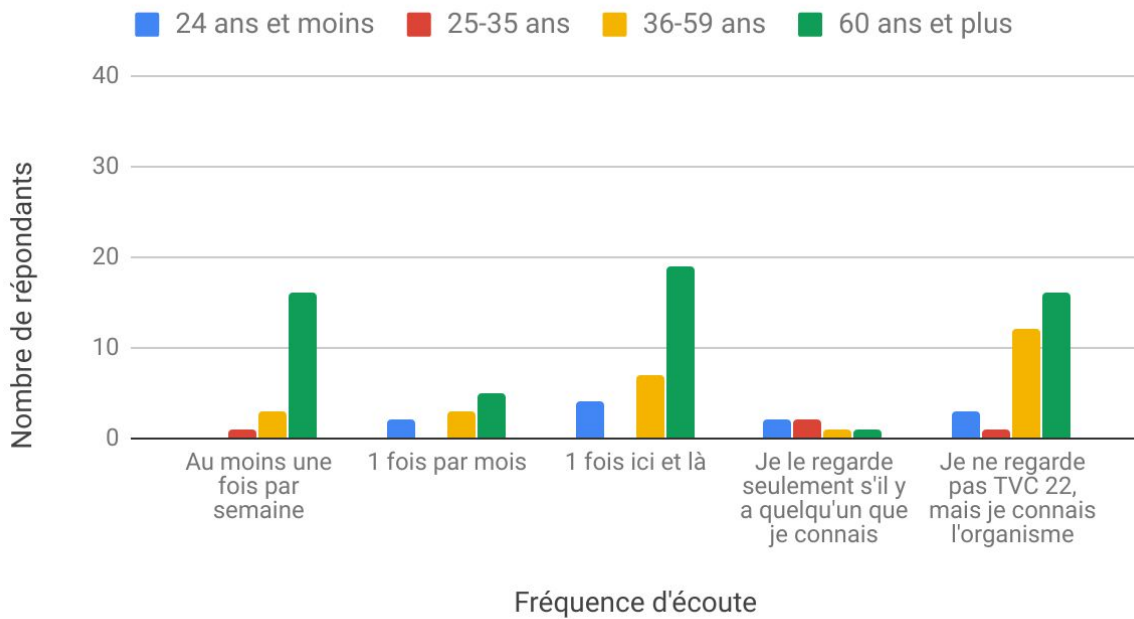
**Ces statistiques ont été recueillies auprès de Statistiques Canada

Fréquence d'écoute*

Fréquence d'écoute des répondants



Fréquence d'écoute selon l'âge des répondants

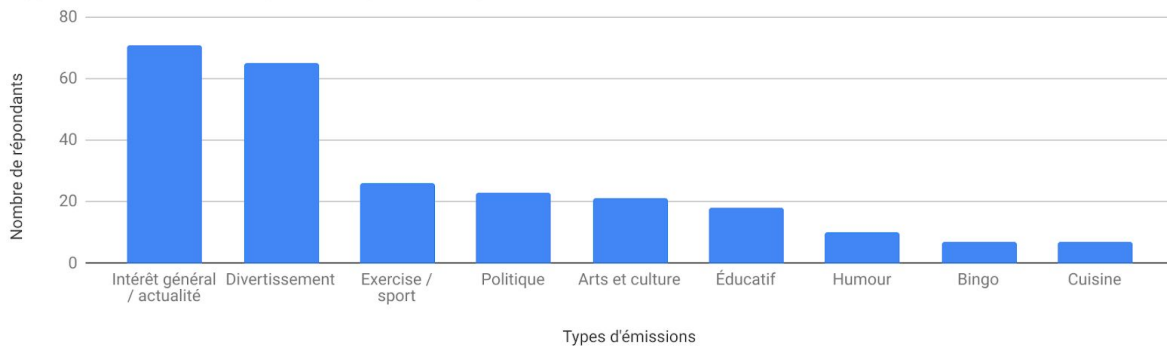


*Ces statistiques sont basées sur les répondants qui ont dit connaître TVC 22

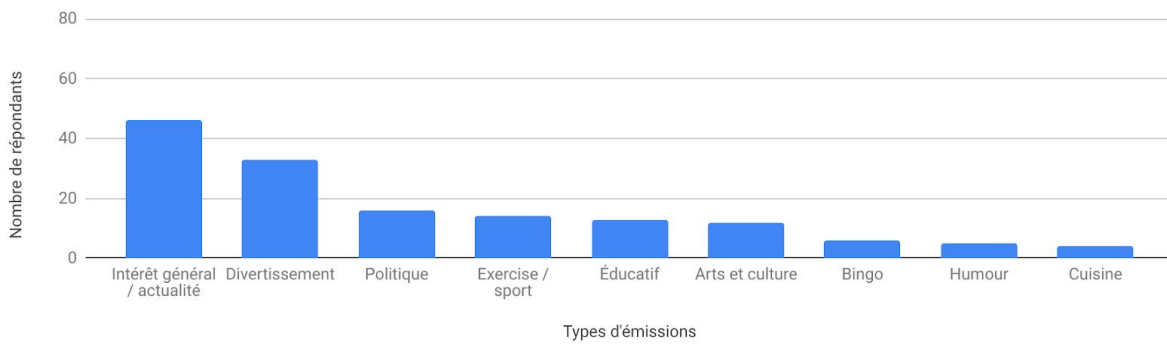
**Ces statistiques ont été recueillies auprès de Statistiques Canada

Types d'émissions

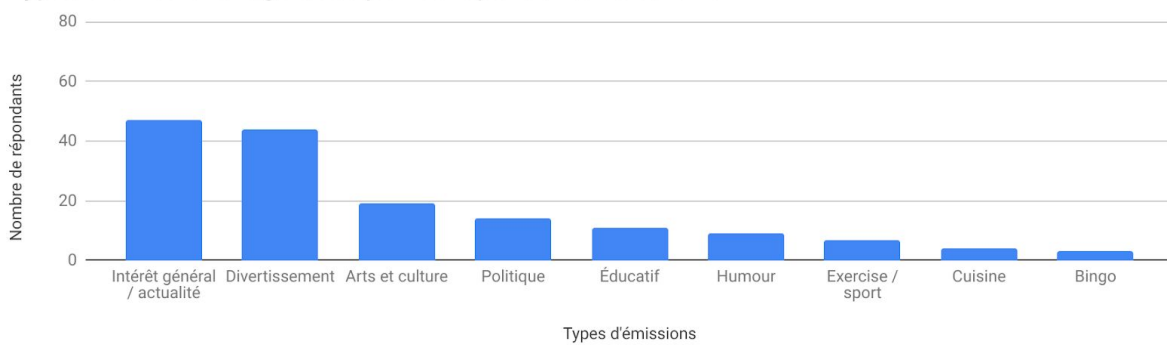
Types d'émissions regardées par les répondants



Types d'émissions regardées par les répondants qui écoutent TVC22*



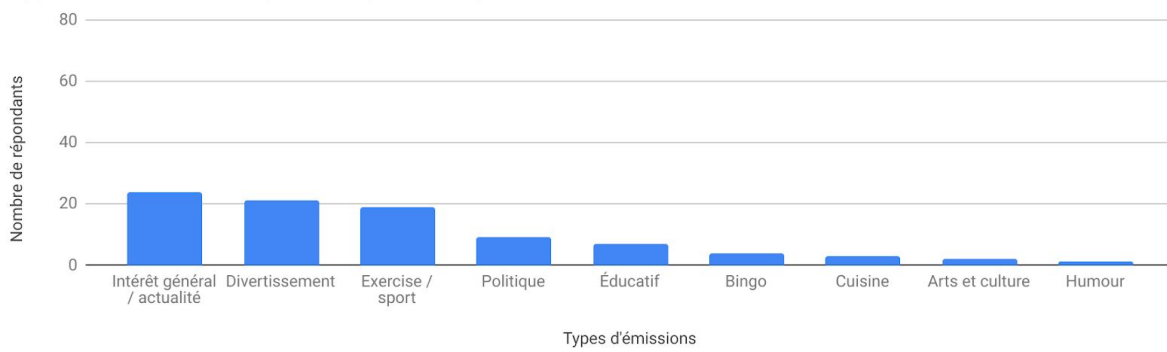
Types d'émissions regardées par les répondants de sexe féminin



*Ces statistiques sont basées sur les répondants qui ont dit connaître TVC 22

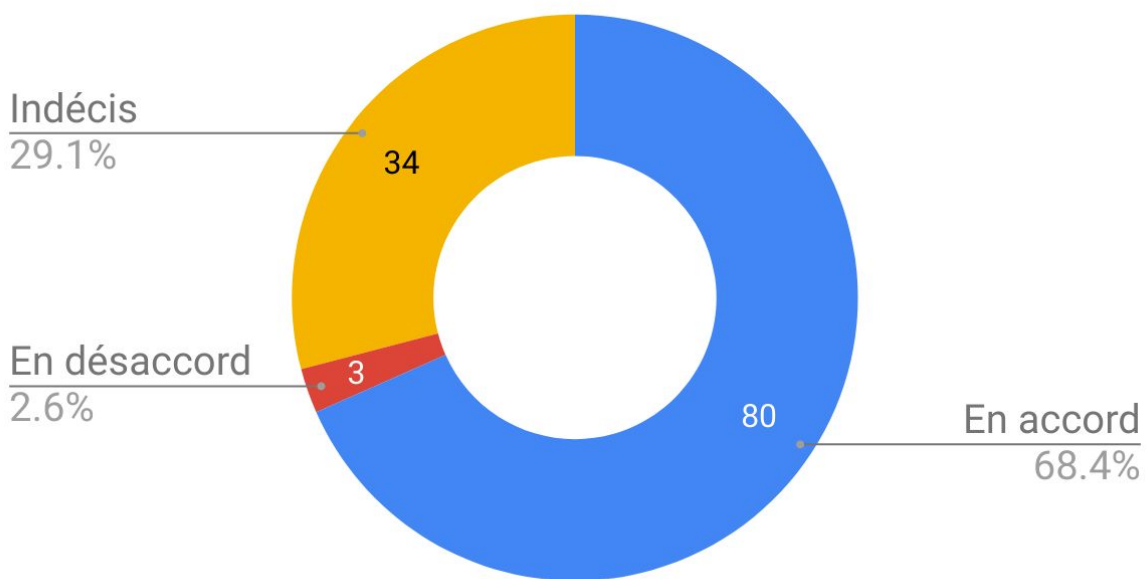
**Ces statistiques ont été recueillies auprès de Statistiques Canada

Types d'émissions regardées par les répondants de sexe masculin



Croissance de TVC 22

Croyez vous que TVC 22 devrait être offert par câble et satellite à une plus grande partie de la population?

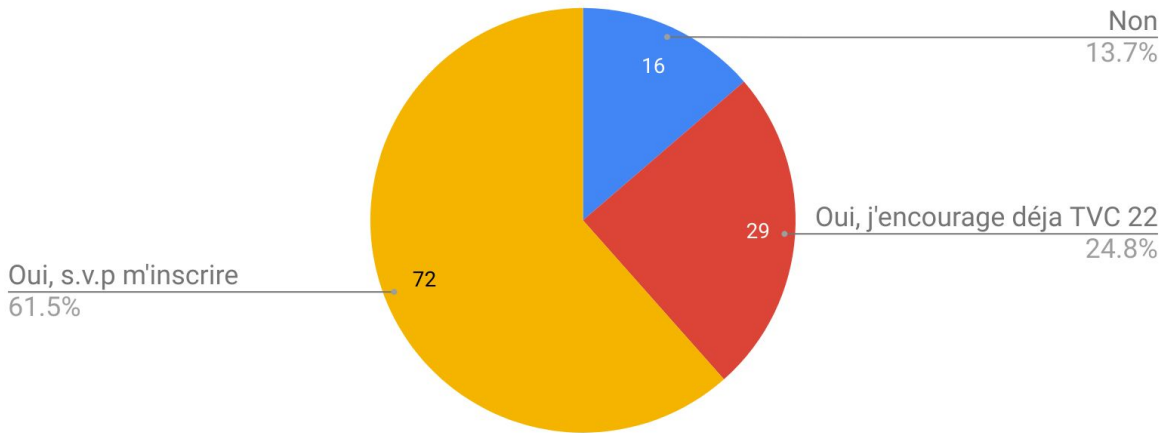


*Ces statistiques sont basées sur les répondants qui ont dit connaître TVC 22

**Ces statistiques ont été recueillies auprès de Statistiques Canada

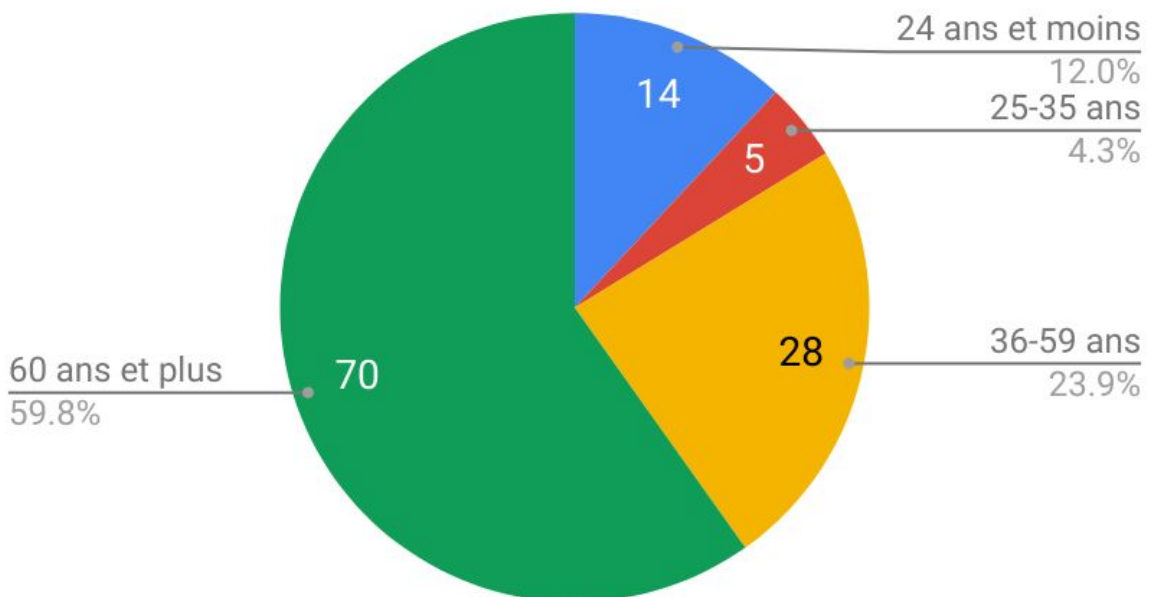
Coût d'une donation

Est-ce qu'un don de 1\$ par mois est un montant acceptable pour soutenir notre organisme?



Âge et sexe

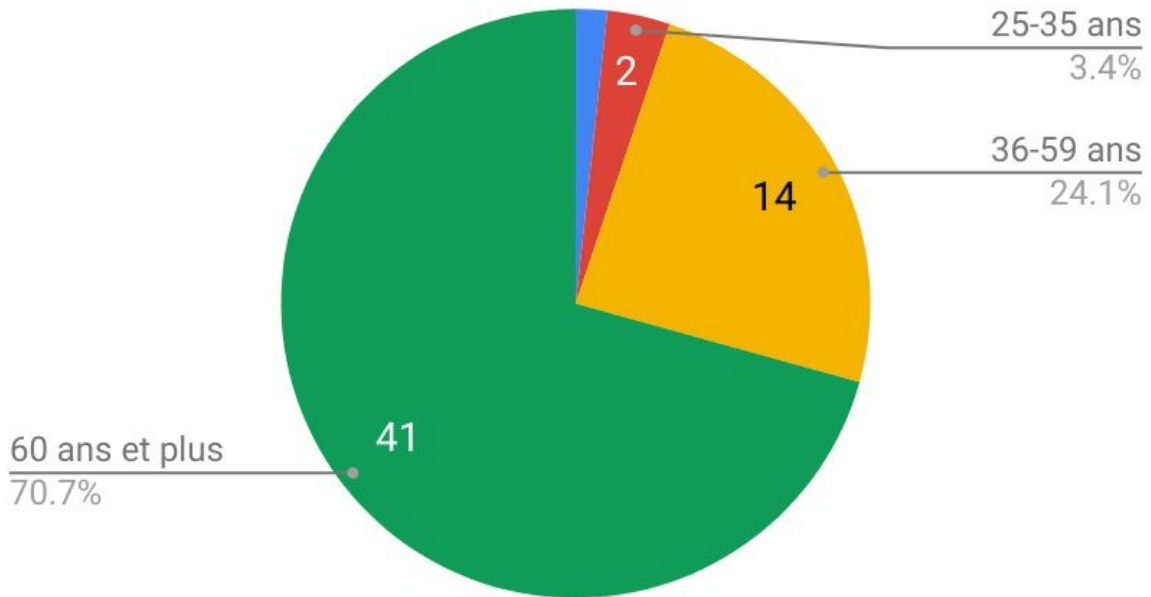
Âge des participants



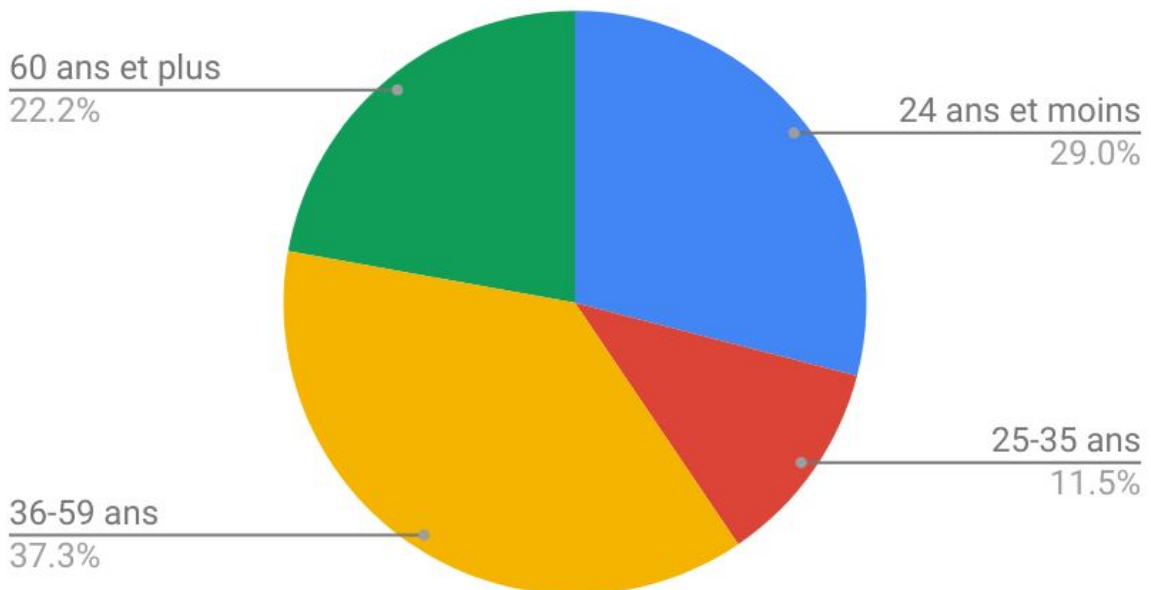
*Ces statistiques sont basées sur les répondants qui ont dit connaître TVC 22

**Ces statistiques ont été recueillies auprès de Statistiques Canada

Âge des participants qui écoutent TVC 22*



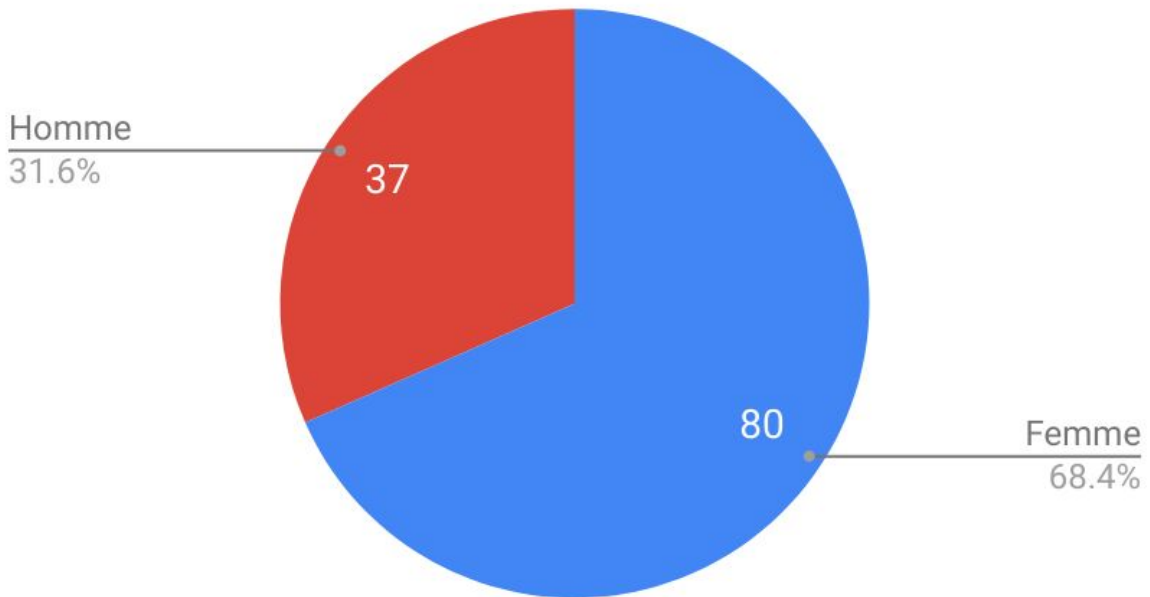
Âge des habitants de Clarence-Rockland**



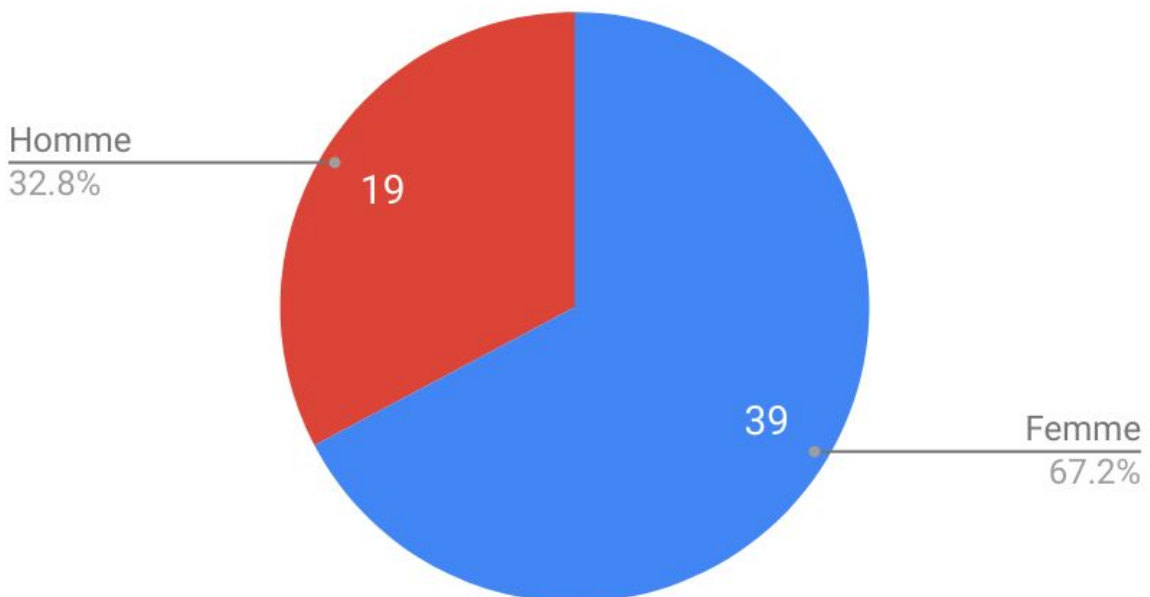
*Ces statistiques sont basées sur les répondants qui ont dit connaître TVC 22

**Ces statistiques ont été recueillies auprès de Statistiques Canada

Sexe des participants



Sexe des participants qui écoutent TVC 22*



*Ces statistiques sont basées sur les répondants qui ont dit connaître TVC 22

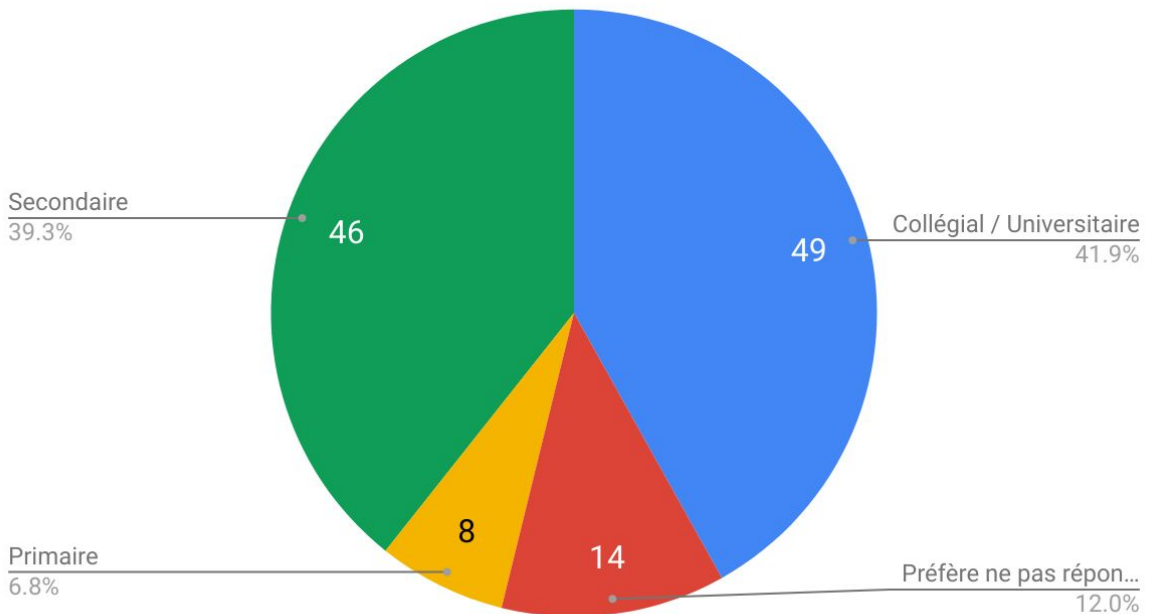
**Ces statistiques ont été recueillies auprès de Statistiques Canada

Sexe des habitants de Clarence-Rockland**



Niveau de scolarité

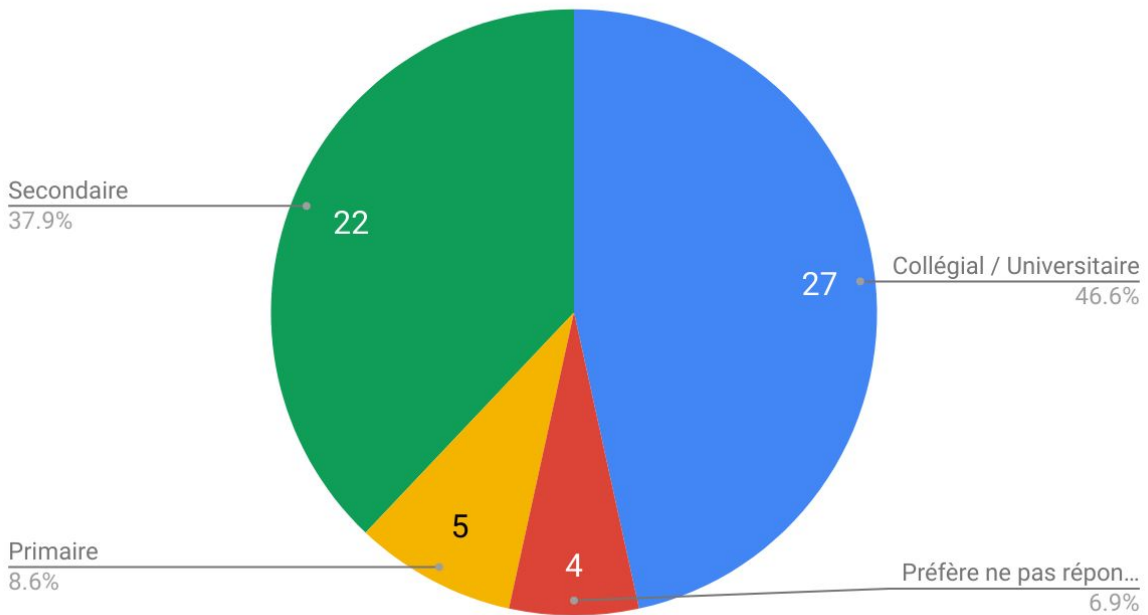
Niveau de scolarité des participants



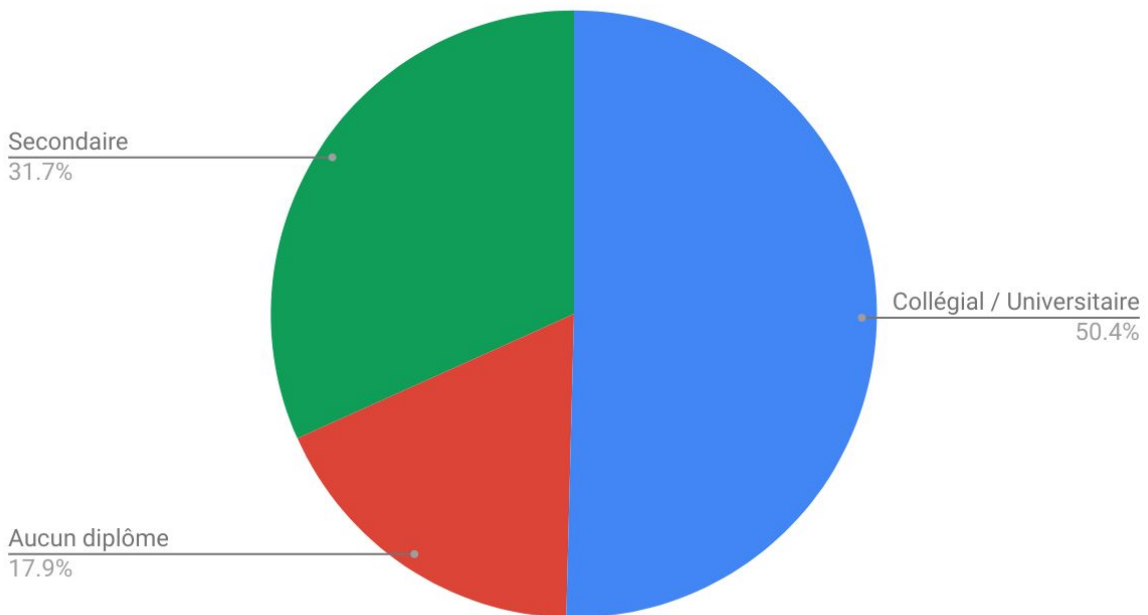
*Ces statistiques sont basées sur les répondants qui ont dit connaître TVC 22

**Ces statistiques ont été recueillies auprès de Statistiques Canada

Niveau de scolarité des participants qui écoutent TVC 22*



Niveau de scolarité de la population de Clarence-Rockland**

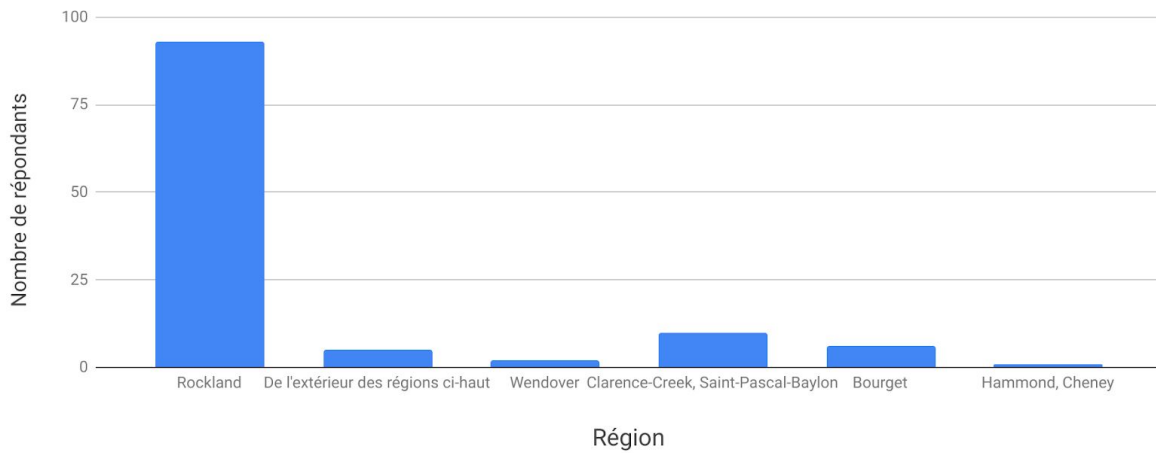


*Ces statistiques sont basées sur les répondants qui ont dit connaître TVC 22

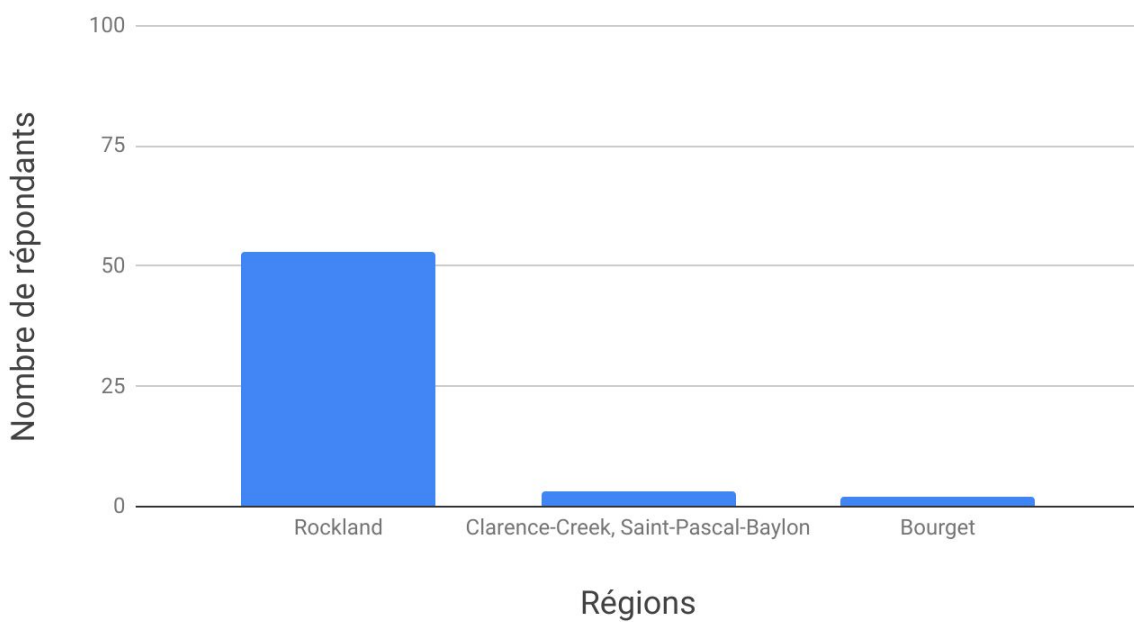
**Ces statistiques ont été recueillies auprès de Statistiques Canada

Emplacement des répondants

Emplacement des répondants



Emplacement des répondants qui regardent TVC 22*



*Ces statistiques sont basées sur les répondants qui ont dit connaître TVC 22

**Ces statistiques ont été recueillies auprès de Statistiques Canada